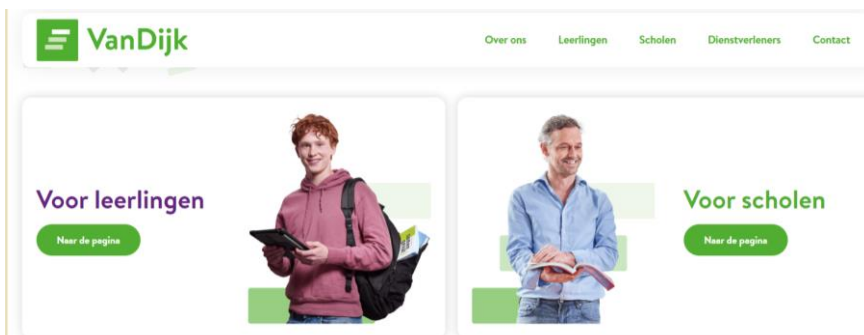
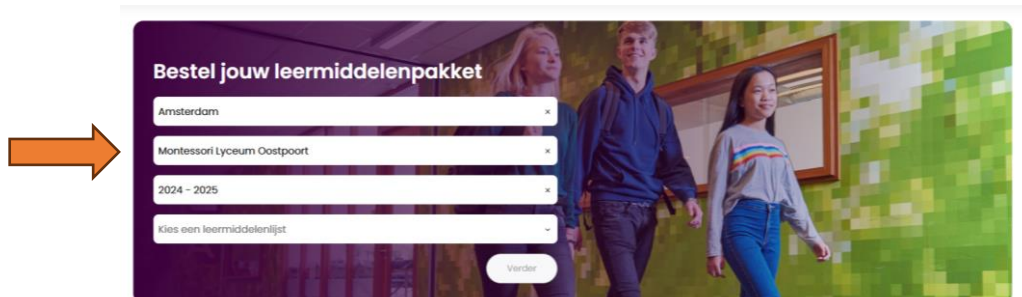


HOE BOEKEN BESTELLEN TE MONTESSORI LYCEUM OOSTPOORT

Stap 1: Ga naar www.vandijk.nl, klik op de leerling pagina



en selecteer vervolgens Amsterdam, bij locatie/sector: Montessori Lyceum OOSTPOORT (NIET Montessori Lyceum Amsterdam!!) en als laatste kies je de leermiddelenlijst. Dit is je boekenpakket.



Boekenpakket voor de **ONDERBOUW** leerlingen:

Opleiding/Niveau	Kies boekenpakket	Keuzevakken
Onderbouw VMBO Basis & Kader regulier		
Basis 1	1 Basis	
Basis/Kader 1	1 Basis/Kader	
Kader 1	1 Kader/MAVO	
Kader/MAVO 1	1 Kader/MAVO	
Basis 2	2 Basis	
Kader 2	2 Kader	Kies tussen Frans en Spaans
Onderbouw VMBO Basis & Kader schakel		

Basis S 1 en Basis/Kader S 1	1 Basis schakel	
Kader S 1	1 Basis/Kader schakel	
Basis S 2	2 Basis schakel	
Kader S 2	2 Kader schakel	Kies tussen Frans en Spaans
Opleiding/Niveau	Kies boekenpakket	Keuzevakken
Onderbouw MAVO-HAVO-VWO regulier		
1 VMBO-t	1 BRUG MH	
1 VMBO-T/HAVO, 1 HAVO, 1 HAVO-VWO en 1 VWO	1 BRUG HV	
2 MAVO	2 MAVO	Kies tussen Frans en Spaans
2 HAVO - VWO	2 BRUG	
3 HAVO - VWO	3 BRUG	
Onderbouw MAVO-HAVO-VWO schakel		
BRUG S 1 Altijd voor basisschoolleerlingen met een ISK-advies t, t/h, havo en vwo	1 BRUG S	
Brug S 1 +	1 BRUG S+	
Mavo S 2	2 MAVO schakel	Kies tussen Frans en Spaans

Boekenpakket voor de **BOVENBOUW** leerlingen: kies het pakket dat hoort bij je opleiding, leerjaar, profiel (VMBO en VMS), niveau (VMBO EN VMS) en vink al je keuzevakken uit je keuzeformulier goed aan!

Voor het **VMBO** in de bovenbouw geldt:

- 3 en 4 Basis en Kader D&P: Kies 2 van de volgende 4 vakken: Biologie, Nask1, Economie of Wiskunde
- 3 en 4 Basis en Kader E&O: Geen keuzevakken
- 3 en 4 Mavo D&P: Kies Frans **of** Spaans **én** kies 2 van de volgende 4 vakken: Biologie, Nask1, Economie of Geschiedenis
- 3 en 4 Basis en Kader Z&W: Kies Wiskunde **of** Maatschappijkunde

Voor de **HAVO** en het **VWO** in de bovenbouw zijn het aantal keuzevakken divers en afhankelijk van het profiel. Je hebt hiervoor een keuzeformulier ingevuld. Sla dat erop na.

Klik op 'Verder'

Dan: Kies om te bestellen/in te loggen: links als je al een account hebt, rechts als je voor het eerst bestelt en je een account gaat aanmaken.

The screenshot shows the VanDijk website's login page. At the top, there is a search bar with the text 'Zoek op artikel, titel, auteur of ISBN'. Below the search bar is a navigation bar with a hamburger menu icon and the text 'Kies een categorie'. The main heading is 'Inloggen'. There are three login options: 1. 'Ik heb al een account' with a sub-heading 'Log in met je bestaande account.' and a pink 'Inloggen' button. 2. 'Ik heb nog geen account' with a sub-heading 'Maak binnen 2 minuten een account aan.' and a pink 'Nieuw account aanmaken' button. 3. 'Dit jaar al iets besteld?' with a sub-heading 'Log dan in met het (correspondentie) emailadres wat je daar hebt gebruikt.' and a pink 'Inloggen' button.

Als je al een account hebt: Vul het emailadres in dat je bij een eerdere bestelling hebt gebruikt. Heb je nog geen account, kies dan: Wie bestelt: je vader of moeder of jijzelf?

The screenshot shows the VanDijk website's account creation page. At the top, there is a search bar with the text 'Zoek op artikel, titel, auteur of ISBN'. Below the search bar is a navigation bar with a hamburger menu icon and the text 'Kies een categorie'. The main heading is 'Hoe wil je bestellen?'. There are two options: 1. 'Ik ben ouder/verzorger' with a sub-heading 'En bestel voor één of meer kinderen.' and a pink 'Account aanmaken' button. 2. 'Ik ben leerling' with a sub-heading 'En bestel voor mezelf.' and a pink 'Account aanmaken' button. The two options are separated by the word 'of'.

Stap 2: Maak nu een eigen account aan bij VanDijk.

Vul de volgende gegevens in en schrijf je gebruikersnaam en wachtwoord op en bewaar deze goed.

Nieuw account aanmaken

E-mailadres

Herhaal e-mailadres

Nickname (optioneel)

Telefoonnummer (optioneel)

Wachtwoord

Zwak

Sterk

Een wachtwoord bestaat uit minimaal 8 tekens. Voor een sterk wachtwoord gebruik je een combinatie van letters, cijfers en symbolen.

AANMELDEN

Heb je al een account? [Log dan hier in](#)

Klik op 'Aanmelden' en controleer of je de goede lijst hebt geselecteerd:

VanDijk Zoek op artikel, titel, auteur of ISBN Klantenservice oostpoort@msa.nl € 0,00

Kies een categorie School/instelling

Montessori Scholengemeenschap Amsterdam

Geselecteerde lijst
 * Montessori Scholengemeenschap Amsterdam * Montessori Lyceum Oostpoort * 2020 - 2021 * Voortgezet onderwijs * 1HAVO
 Pakketnummer
 0.2923/10137

Controleer jouw leermiddelen
 Onderstaande leermiddelen zijn voorgeschreven door je school. Controleer de lijst en geef daar waar nodig aan of je de artikelen wilt bestellen of niet. Leermiddelen die je hebt, hoef je bijvoorbeeld niet te bestellen.

Leermiddelenlijst Hele lijst selecteren

Vakken

Algemeen

Verplicht
 Kanjerwerkboek voortgezet onderwijs School betaalt

Mijn leermiddelen

Leermiddelenlijst	€ 0,00
18 / 21 totaal geselecteerd	
18 / 18 verplicht geselecteerd	
Korting	- € 0,00
Totaalbedrag:	0,00

Toevoegen

Kopieer tegoed op pasje € 10,00

Je kunt ook kopieer- en printtegoed bestellen. Dit wordt aan het begin van het schooljaar ingeladen op je schoolpas zodat je op school kunt printen. Het hoeft niet maar vink deze optie aan als je dat wil. Je ontvangt dan de factuur in je email of kan deze direct betalen met IDEAL.

Als alles klopt, klik dan rechts op 'Toevoegen' of 'Bestelling plaatsen'

Je krijgt nu het scherm om je digitale leermiddelen (licenties) te activeren. VanDijk vraagt of je al inloggegevens van school hebt. Let op: hiermee bedoelen ze je **Magisteraccount!!**

Kies een categorie

Activeer je licenties

Heb je inloggegevens van je school?

Klik op 'Nu activeren', volg de instructies en je hebt alles gelijk geregeld! Wij zorgen dat je licenties dit schooljaar voor jou beschikbaar zijn.

Nu activeren

Nog geen inloggegevens van je school?

Geen probleem. Je kunt deze stap nu overslaan en je bestelling gewoon afronden. We sturen je later een e-mail met instructies.

Later activeren

- Heb je al een Magisteraccount, dan klik je op de button **NU ACTIVEREN**. Je moet dan even inloggen met je school mailadres (.....@edu.msa.nl) en je wachtwoord voor Magister. Dan weet je zeker dat je digitale materiaal goed voor je wordt klaargezet in Magister.

- Ben je nieuw op school, kies dan voor **LATER ACTIVEREN**. VanDijk stuurt je een mail met een groene activatielink. Je kunt je digitale materiaal pas ophalen in het systeem als je Magisteraccount is aangemaakt. Heel belangrijk hierbij is dat de degene die de bestelling heeft geplaatst in zijn/haar email een bericht van VanDijk met een **groene link** krijgt waarin staat dat je je digitale materiaal kan activeren. **Markeer die mail heel goed** want pas als je **Magister**-account actief is kun je je digitale materiaal met deze link ophalen in hun systeem (check ook de SpamBox!).

Hierna krijg je het volgende scherm:

Stap 4: Vul daarna je al je gegevens in en eventueel de manier waarop je wil betalen.

Vul al je gegevens in en eventueel de manier waarop je wil betalen.

LET GOED OP:

Gebruik NOOIT DEZELFDE emailadressen als je gaat bestellen voor meerdere personen binnen het gezin, bijvoorbeeld je broertje of je zusje. Dan gaat de bestelling fout wat betreft de koppeling van het lesmateriaal. Elke bestelling moet **UNIEK** zijn.

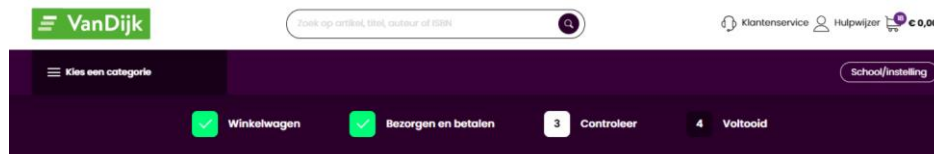
Vul daarom, als je dat hebt, bij het emailadres van de leerling je **ALTIJD je school mailadres** (.....@edu.msa.nl) in. Dan weet je zeker dat je digitale materiaal goed voor je wordt klaargezet in Magister.

Als je nog geen school mailadres hebt, vul dan altijd bij je leerling emailadres jouw privé emailadres in en bij het correspondentie emailadres dat van je ouder/verzorger en pas jouw emailadres dan later in het account van VanDijk aan!!

Je kunt hier ook kiezen om het pakket naar een ander adres te laten versturen.

Klik op 'Verder'.

Stap 5: De controlepagina van je bestelling



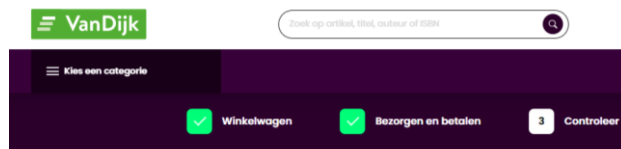
Controleer je bestelling

Artikelen	Prijs	Aantal	Totaalbedrag
Leermiddelenpakket 2020 1 HAVO Montessori Lyceum Oostpoort - Overzicht in- / uitklappen	€ 0,00	1	€ 0,00

Mijn bestelling

Geselecteerde artikelen:

Leermiddelenlijst (18)	€ 0,00
Totaalbedrag:	€ 0,00



Controleer je bestelling

Artikelen	Prijs	Aantal	Totaalbedrag
Leermiddelenpakket 2020 1 HAVO Montessori Lyceum Oostpoort - Overzicht in- / uitklappen Biologie voor jou MAX 1hv boek+online 2-jaar afname	€ 0,00	1	€ 0,00

Nova nask MAX 1/2hv boek+online 2-jaar afname School betaalt	1	€ 0,00
Reporteros 1 digitaal cuaderno de ejercicios School betaalt	1	€ 0,00
Reporteros 1 tekstboek School betaalt	1	€ 0,00
Talent MAX 1hv boek+online 2-jaar afname School betaalt	1	€ 0,00

Bezorgopties

Bezorgadres
Hulpwijzer Boeken
Postweg 3
1093KJ Amsterdam
Nederland

Leverwijze
Wij versturen je bestelling met PostNL
Digitaal materiaal

Bestelling afronden

Ik ga akkoord met de algemene voorwaarden

Vorige



DUBBEL-CHECK: weet je zeker dat je 2 VERSCHILLENDE e-mailadressen hebt ingevuld?

Als je twijfelt of de bestelling klopt niet, klik dan op 'Vorige' (links onder de pagina)

Klopt de bestelling? Klik eerst op het paarse vierkantje 'Ik ga akkoord met de algemene voorwaarden' (ook links onder de pagina) en dan op 'Bestelling afronden' (rechts onder de

pagina, de roze button).

Is de bestelling eenmaal afgerond, dan krijg je in beide opgegeven e-mailadressen de bevestiging hiervan.

Hou hierna de mails van VanDijk goed in de gaten i.v.m. de status van je bestelling, de levering van het pakket en de informatie over het nog te activeren lesmateriaal. Deze mails kunnen ook in je SpamBox terechtkomen, controleer die dus ook.

Tot slot:

Is je pakket bezorgd?

Controleer dan goed of alles in je pakket zit. Mis je iets? Is er een boek beschadigd?

Staat op de pakbon een ander boek dan je in je pakket hebt? Heb je per ongeluk het verkeerde pakket of de verkeerde keuzevakken aangevinkt? Bel dan naar VanDijk via 088-20 30 303. Hou je klantnummer bij de hand, dan word je sneller geholpen!