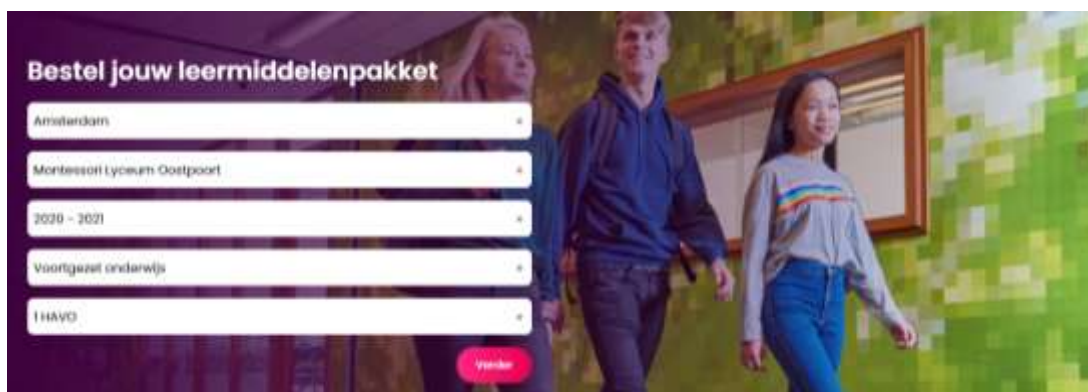


HULPWIJZER BOEKEN BESTELLEN

Ga naar www.vandijk.nl en vul Amsterdam in bij de plaats.

Selecteer daaronder Montessori Lyceum Oostpoort (**NIET** Montessori Lyceum Amsterdam) en bij de leermiddelenlijst het leerjaar en niveau en voor de bovenbouw ook het profiel.



Bestel jouw leermiddelenpakket

Amsterdam

Montessori Lyceum Oostpoort

2020 - 2021

Voortgezet onderwijs

1 HAVO

Verder

Klik op 'Verder'

- Kom je van de basisschool: pak de plaatsingsbrief erbij die je van ons hebt ontvangen. Hierin staat je niveau vermeld.
- Voor de O-leerlingen die naar de 1^e schakelklas gaan en voor de 2^e klassen geldt: kies het niveau dat staat op je overgangsrapport.
- Voor 3 HAVO geldt een keuze in 2 pakketten i.v.m. het Wiskundeniveau.

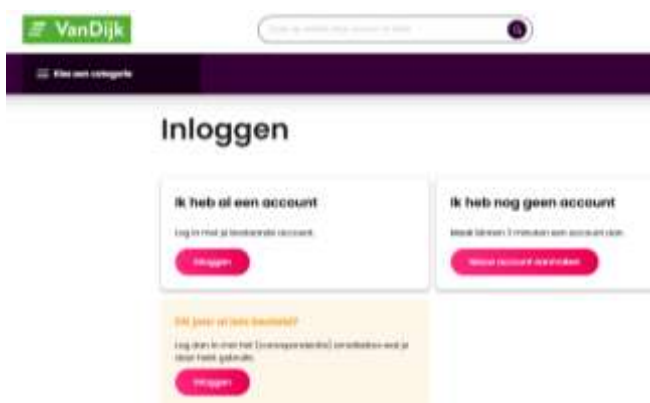
Kies:

Leerniveau	dan bestel je Boekenpakket:
REGULIER	
<i>Basis</i>	<i>1 of 2 Basis</i>
<i>Basis/Kader</i>	<i>1 of 2 Basis/Kader</i>
<i>Kader en Kader/MAVO (T)</i>	<i>1 of 2 Kader</i>
<i>MAVO</i>	<i>1 of 2 MAVO</i>
<i>HAVO en HAVO/VWO</i>	<i>1, 2 of 3 HAVO-VWO. 3 HAVO-VWO let op: ben je heel goed in Wiskunde (dit hoor je van je mentor), kies dan het pakket 3 HAVO-VWO Wiskunde Plus</i>
SCHAKEL	
<i>Basis schakel</i>	<i>1 of 2 Basis schakel</i>

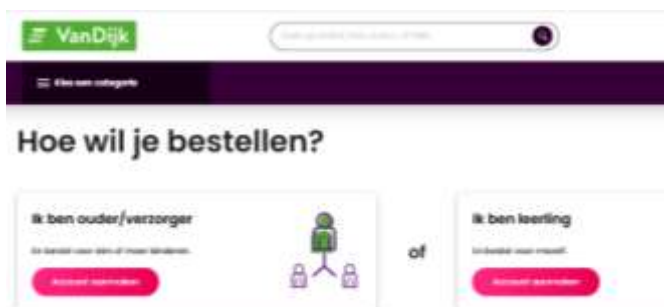
<i>Basis/Kader schakel</i>	<i>1 of 2 Basis/Kader schakel</i>
<i>Kader schakel en Kader/MAVO (T) schakel</i>	<i>1 of 2 Kader schakel</i>
<i>1 MAVO (T) schakel en MAVO (T)/HAVO schakel</i>	<i>1 MAVO-HAVO schakel. Maak in de 1^e klas hier een keuze voor niveau 1,2 of 3 bij de vakken Engels en Wiskunde</i>
<i>2 MAVO (T) schakel</i>	<i>2 MAVO schakel</i>
<i>HAVO/VWO schakel</i>	<i>1 of 2 HAVO-VWO schakel. Maak in de 1^e klas een keuze voor niveau 1,2 of 3 bij de vakken Engels en Wiskunde. De boekenlijst helpt je hier verder bij.</i>

- Voor de bovenbouw leerlingen: kies het pakket dat hoort bij je leerjaar, niveau en profiel.

Kies om in te loggen: links als je al een account hebt, rechts als je voor het eerst bestelt en je een account gaat aanmaken.



Als je al een account hebt: Vul het emailadres in dat je bij een eerdere bestelling hebt gebruikt. Heb je nog geen account, kies dan: Wie bestelt: je vader of moeder of jijzelf?



Vul de volgende gegevens in:

Nieuw account aanmaken

E-mailadres

Herhaal e-mailadres

Nickname (optioneel)

Telefoonnummer (optioneel)

Wachtwoord

Zwak

Sterk

Een wachtwoord bestaat uit minimaal 8 tekens. Voor een sterk wachtwoord gebruik je een combinatie van letters, cijfers en symbolen.

AANMELDEN

Heb je al een account? [Log dan hier in](#)

Klik op 'Aanmelden'

Controleer of je de goede lijst hebt geselecteerd:

The screenshot shows the VanDijk website interface. At the top, there is a navigation bar with the VanDijk logo, a search bar, and user account information. The main heading is 'Montessori Scholengemeenschap Amsterdam'. Below this, there is a section for 'Geselecteerde lijst' (Selected list) with details about the school and a list number. The main content area is titled 'Controleer jouw leermiddelen' (Check your learning materials) and includes a 'Leermiddelenlijst' (Learning materials list) with a 'Helaas lijst selecteren' (Unfortunately select list) button. A summary box on the right, titled 'Mijn leermiddelen' (My learning materials), shows a table with columns for item name and price. The table lists 'Leermiddelenlijst' for € 0,00, '8 / 21 totaal geselecteerd' (8 / 21 total selected), and '8 / 15 verplicht geselecteerd' (8 / 15 required selected) for a total of € 0,00. A 'Totaalbedrag: 0,00' (Total amount: 0,00) is shown at the bottom of the summary box, along with a 'Toewijzen' (Assign) button.

Leermiddelenlijst	€ 0,00
8 / 21 totaal geselecteerd	
8 / 15 verplicht geselecteerd	€ 0,00
Totaalbedrag:	0,00

Hier kun je ook kopieertegoed bestellen. Vink deze optie aan als je dat wil. Je ontvangt dan de factuur in je email of kan deze direct betalen met IDEAL.



Als alles klopt, klik dan rechts op 'Toevoegen' of 'Bestelling plaatsen'

Je krijgt nu het scherm om je digitale leermiddelen (licenties) te activeren.

VanDijk vraagt of je al inloggegevens van school hebt. Let op: hiermee bedoelen ze je Magisteraccount!!



Ben je nieuw op school, kies dan voor Later activeren. VanDijk stuurt je een mail met een groene activatielink. Je kunt je digitale materiaal pas ophalen in het systeem als je Magisteraccount is aangemaakt.

Heb je al een Magisteraccount, dan kun je op de bovenste button klikken en je Magister gegevens invullen.

Hierna krijg je het volgende scherm:

VanDijk

Winkelwagen

Bezorgen en betalen | [Mijn account](#)

Bezorgen en betalen

Mijn gegevens

Naam:

Adres:

Postcode: Plaats:

Telefoon:

Mijn bestelling

Leermiddelenpakket	€ 69,00
Totaalbedrag	€ 70,00

Bezorgopties

In verpakking samen digitale contenten

Betaalopties

iDEAL Maestro Creditcard

Mastercard Creditcard Visa Creditcard

[Verder](#)

Vul je adresgegevens in, en eventueel de manier waarop je wil betalen. Je kunt hier ook kiezen om het pakket naar een ander adres te laten versturen.

Klik op 'Verder'.

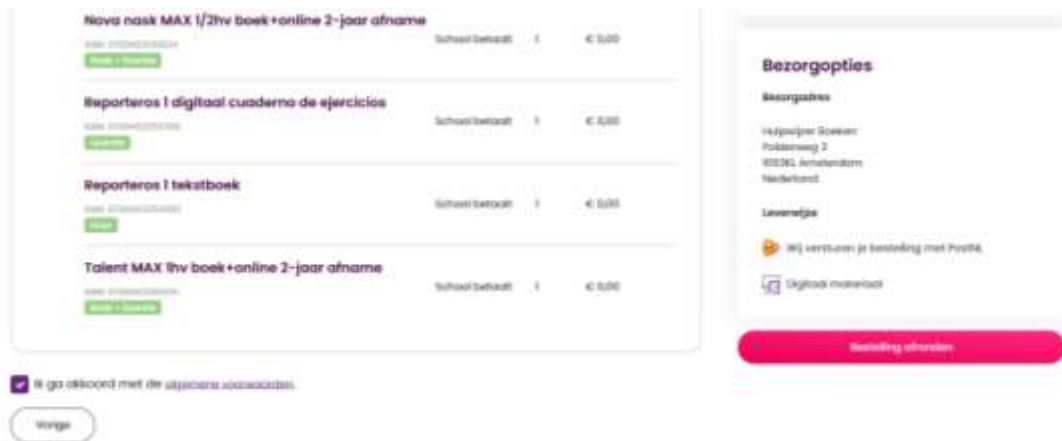
Je komt dan op de controlepagina van je bestelling.

VanDijk

Winkelwagen

Controleer je bestelling

Artikelen	Wij	Aantal	Totaalbedrag
Leermiddelenpakket Leermiddelenpakket Gewricht: / afslippen	€ 69,00	1	€ 69,00
Biologie voor jou MAX 3thv boek + online 2-jaar afname Biologie voor jou MAX 3thv boek + online 2-jaar afname	€ 1,00	1	€ 1,00



Klopt de bestelling? Klik op 'Bestelling afronden' (rechts onder de pagina, de roze button)

Klopt de bestelling niet? Klik op 'Vorige' (links onder de pagina).

Is de bestelling eenmaal afgerond, dan krijg je in het/de opgegeven e-mailadres(sen) de bevestiging hiervan.

Hou de mails van VanDijk goed in de gaten i.v.m. de status van je bestelling, het eventueel nog te activeren lesmateriaal en de levering van het pakket zelf.

Tot slot

Is je pakket bezorgd? Controleer dan goed of alles in je pakket zit. Mis je iets? Is er een boek beschadigd? Heb je per ongeluk het verkeerde pakket of de verkeerde keuzevakken aangevinkt? Bel dan naar VanDijk via 088-20 30 303. Hou je klantnummer bij de hand, dan word je sneller geholpen!