

HULPWIJZER BOEKEN BESTELLEN

Ga naar www.vandijk.nl en vul Amsterdam in bij de plaats.

Selecteer daaronder Montessori Lyceum Oostpoort (**NIET** Montessori Lyceum Amsterdam) en het leerjaar en niveau/profiel.



Bestel jouw leermiddelenpakket

Amsterdam

Montessori Lyceum Oostpoort

2020 - 2021

Voortgezet onderwijs

1 HAVO

Verder

Klik op 'Verder'

- Voor de 1^e klassen geldt: pak de plaatsingsbrief erbij die je van ons hebt ontvangen. Hierin staat je niveau vermeld. Voor de 2^e klassen geldt: kies het niveau dat staat op je overgangsrapport. Kies vervolgens:

Leerniveau	dan bestel je Boekenpakket:
Basis	1 of 2 Basis
Basis/Kader	1 of 2 Basis/Kader
Kader	1 of 2 Kader
Kader/MAVO (T)	1 of 2 Kader
MAVO	1 of 2 MAVO
HAVO en HAVO/VWO	1 of 2 HAVO-VWO
Basis schakel	1 of 2 Basis schakel
Basis/Kader schakel	1 of 2 Basis/Kader schakel
Kader schakel en Kader/MAVO (T) schakel	1 of 2 Kader schakel
MAVO (T) schakel	1 of 2 MAVO schakel
MAVO (T)/HAVO schakel	1 of 2 MAVO-HAVO schakel. Maak hier een keuze voor het niveau bij de vakken Wiskunde, Engels en Frans
HAVO/VWO schakel	1 of 2 HAVO-VWO schakel. Maak hier een keuze voor het niveau bij de vakken Wiskunde, Engels en Frans

Kies om in te loggen: links als je al een account hebt, rechts als je voor het eerst bestelt en je een account gaat aanmaken.

VanDijk

Inloggen

Ik heb al een account
Log in met je bestaande account.
[Inloggen](#)

Ik heb nog geen account
Maak binnen 3 minuten een account aan.
[Maak account aan](#)

Of je bent al een besteller?
Log dan in met het (overnamebestel) nummer dat je hebt mee gekregen.
[Inloggen](#)

Als je al een account hebt: Vul het emailadres in dat je bij een eerdere bestelling hebt gebruikt. Heb je nog geen account, kies dan: Wie bestelt: je vader of moeder of jijzelf?

VanDijk

Hoe wil je bestellen?

Ik ben ouder/verzorger
Ik bestel voor één of meer kinderen.
[Account aanmaken](#)

of

Ik ben leerling
Ik bestel voor mezelf.
[Account aanmaken](#)

Vul de volgende gegevens in:

Nieuw account aanmaken

E-mailadres

Voornaam & achternaam

Achternaam (optioneel)

Voornaamletter (optioneel)

Wachtwoord

Geboortedatum

[Back](#)

[AANMELDEN](#)

[Heb je al een account? Log daar in.](#)

Klik op 'Aanmelden'

Controleer of je de goede lijst hebt geselecteerd:

The screenshot shows the VanDijk website interface for the Montessori Scholengemeenschap Amsterdam. At the top, there is a navigation bar with the VanDijk logo, a search bar, and contact information. Below the navigation bar, the school's name is prominently displayed. The main content area is divided into several sections:

- Controleer jouw leermiddelen:** A section with a heading and a paragraph of instructions: "Onderstaande leermiddelen zijn voorgeschreven door je school. Controleer de lijst en geef daar waar nodig aan of je de artikelen wilt bestellen of niet. Leermiddelen die je hebt, hoef je bijvoorbeeld niet te bestellen."
- Leermiddelenlijst:** A table with a heading and a sub-heading "Vakken". Under "Algemeen", there is a table with one row: "Kunjerwerkboek voortgezet onderwijs" with a "Schoolbedrag" column.
- Mijn leermiddelen:** A summary box on the right showing: "Leermiddelenlijst: € 0,00", "31 / 31 totaal geselecteerd", "31 / 31 verplicht geselecteerd", "Korting: -€ 0,00", and "Totaalbedrag: 0,00". A pink "Toevoegen" button is at the bottom.

Hier staan ook de schoolkosten (vrijwillige ouderbijdragen) bij. Vink die aan als je deze wil bestellen. Je ontvangt dan de factuur in je email of kan deze direct betalen met IDEAL.

This screenshot shows the 'vrijwillige ouderbijdrage onderbouw' section of the website. It features a list of three items, each with a checkbox and a price:

- "Bijdrage voorige voorlezingen onderbouw" for € 40,00
- "Introductieprogramma te Wenen" for € 30,00
- "Explicet tegenged op papier" for € 10,00

On the right, the 'Mijn leermiddelen' summary box is updated to show a total amount of € 0,00, with a pink "Toevoegen" button below it.

Voor de bovenbouw leerlingen geldt dat er een vast te betalen schoolbedrag op de lijst staat. Dit zijn de Kosten gerelateerd aan opleiding. Deze worden automatisch bij de bestelling meegenomen en dien je af te rekenen.

Als alles klopt, klik dan rechts op 'Toevoegen' of 'Bestelling plaatsen'

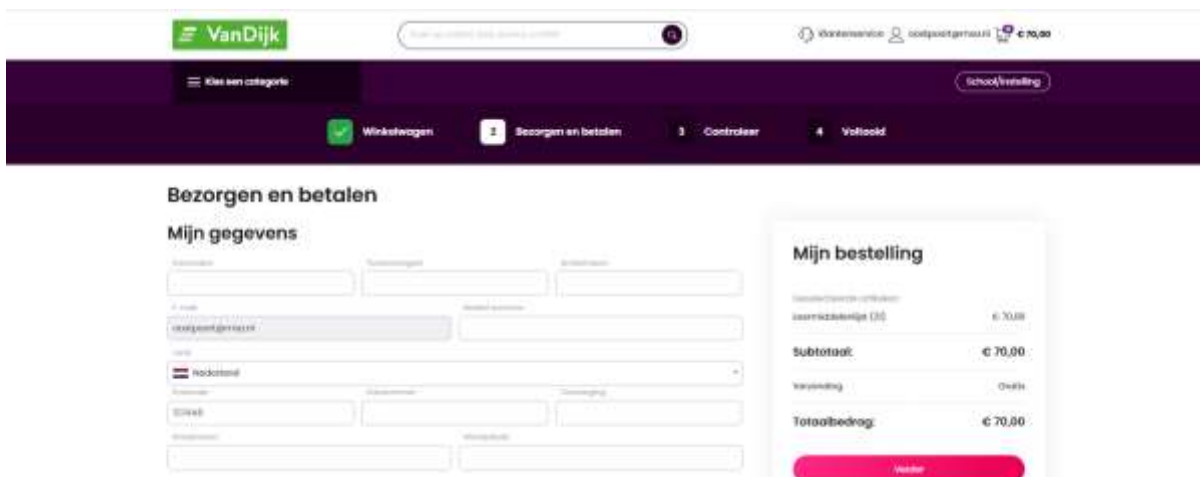
Je krijgt nu het scherm om je digitale leermiddelen (licenties) te activeren. VanDijk vraagt of je al inloggegevens van school hebt. Let op: hiermee bedoelen ze je Magisteraccount!!

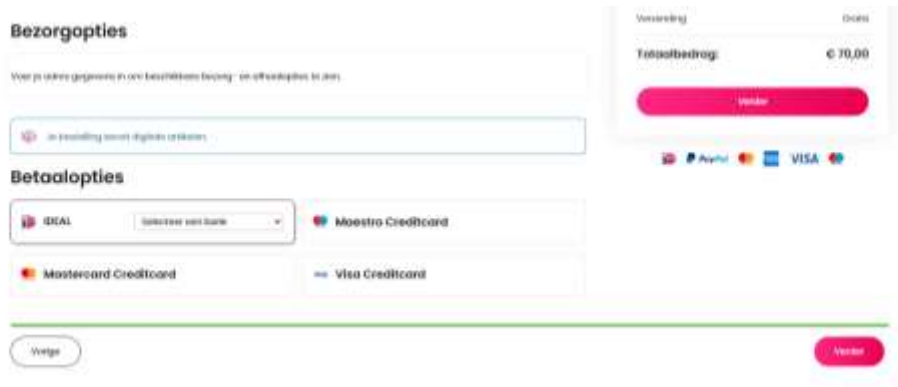


Heb je al een Magisteraccount, dan kun je op de bovenste button klikken en je Magister gegevens invullen.

Ben je nieuw op school, kies dan voor Later activeren. Je kunt je digitale materiaal pas ophalen in het systeem als je Magisteraccount is aangemaakt.

Hierna krijg je het volgende scherm:

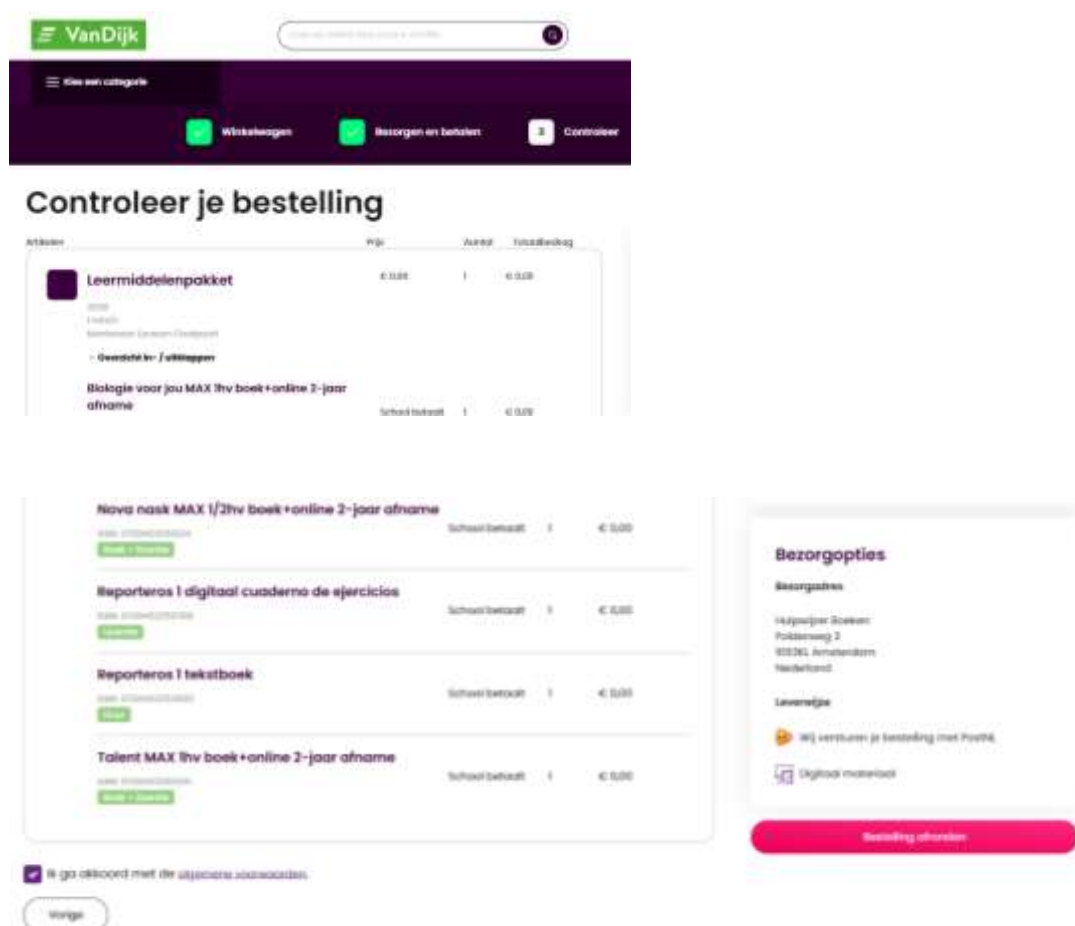




Vul je adresgegevens in, en eventueel de manier waarop je wil betalen. Je kunt hier ook kiezen om het pakket naar een ander adres te laten versturen.

Klik op 'Verder'.

Je komt dan op de controle pagina van je bestelling.



Klopt de bestelling? Klik op 'Bestelling afronden' (rechts onder de pagina, de roze button)

Klopt de bestelling niet? Klik op 'Vorige' (links onder de pagina).

Is de bestelling eenmaal afgerond, dan krijg je in het/de opgegeven e-mailadres(sen) de bevestiging hiervan.

Hou de mails van VanDijk goed in de gaten i.v.m. de status van je bestelling, het eventueel nog te activeren lesmateriaal en de levering van het pakket zelf.

Tot slot

Is je pakket bezorgd? Controleer dan goed of alles in je pakket zit. Mis je iets? Is er een boek beschadigd? Heb je per ongeluk het verkeerde pakket of de verkeerde keuzevakken aangevinkt? Bel dan naar VanDijk via 088-20 30 303. Hou je klantnummer bij de hand, dan word je sneller geholpen!