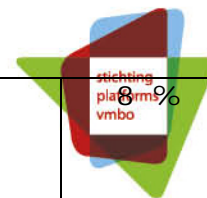


PTA Spaans 2018-2020 Leerweg: vmbo TL/GL

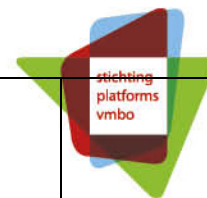
Periode	Eindtermen: wat moet je kennen en kunnen?	Inhoud onderwijsprogramma; wat ga je hiervoor doen?¹	Toetsvorm, -duur (en evt. toetscode)²	Herkansing ja/nee?	Weging
Leerjaar 3 P10	MVT/K/1 Oriëntatie op leren en werken MVT/K/3 Leervaardigheden in de Moderne vreemde taal MVT/K/4 Leesvaardigheid MVT/V/1 Leesvaardigheid	Oefenen in de klas middels teksten uit de methode en actualiteiten. Ook worden muziek en film gebruikt. Belang van MVT komt ook vaak terug in oefenexamens. Examentraining met betrekking tot strategische vaardigheden, oefenen met strategieën in de klas op basis van oude examens en kijk- en luistertoetsen, spreekvaardigheidsoopdrachten en cultuuronderwijs op basis van methode en actualiteiten. Oefenen in de klas en thuis met oude examens op A1 niveau, examentraining en leesmateriaal uit de methode. Oefenen in de klas en thuis met oude examens op A2 niveau, examentraining en leesmateriaal uit de methode.	Schriftelijke toets SE1: 120 minuten	Ja	8%

¹ Een omschrijving van de onderwijsinhoud waarmee de leerling zich voorbereidt op de toets.

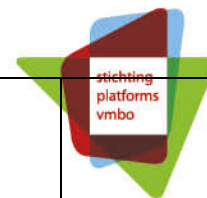
² PTA code van de school



<p>Leerjaar 3 P11</p>	<p>MVT/K/1 Oriëntatie op leren en werken</p> <p>MVT/K/3 Leervaardigheden in de Moderne vreemde taal</p> <p>MVT/K/4 Leesvaardigheid</p> <p>MVT/V/1 Leesvaardigheid</p>	<p>Oefenen in de klas middels teksten uit de methode en actualiteiten. Ook worden muziek en film gebruikt. Belang van MVT komt ook vaak terug in oefenexamens.</p> <p>Examentraining met betrekking tot strategische vaardigheden, oefenen met strategieën in de klas op basis van oude examens en kijk- en luistertoetsen, spreekvaardigheidsoopdrachten en cultuuronderwijs op basis van methode en actualiteiten.</p> <p>Oefenen in de klas en thuis met oude examens op A1 niveau, examentraining en leesmateriaal uit de methode.</p> <p>Oefenen in de klas en thuis met oude examens op A2 niveau, examentraining en leesmateriaal uit de methode.</p>	<p>Schriftelijke toets</p> <p>SE 2: 120 minuten</p>	<p>Ja</p>	<p>8%</p>
<p>Leerjaar 3 P12</p>	<p>MVT/K/1 Oriëntatie op leren en werken</p> <p>MVT/K/3 Leervaardigheden in de Moderne vreemde taal</p> <p>MVT/K/4 Leesvaardigheid</p>	<p>Oefenen in de klas middels teksten uit de methode en actualiteiten. Ook worden muziek en film gebruikt. Belang van MVT komt ook vaak terug in oefenexamens.</p> <p>Examentraining met betrekking tot strategische vaardigheden, oefenen met strategieën in de klas op basis van oude examens en kijk- en luistertoetsen, spreekvaardigheidsoopdrachten en cultuuronderwijs op basis van methode en actualiteiten.</p>	<p>Schriftelijke toets</p> <p>SE 3: 120 minuten</p>	<p>Ja</p>	<p>8 %</p>



	MVT/V/1 Leesvaardigheid	<p>Oefenen in de klas en thuis met oude examens op A1 niveau, examentraining en leesmateriaal uit de methode.</p> <p>Oefenen in de klas en thuis met oude examens op A2 niveau, examentraining en leesmateriaal uit de methode.</p>			
<p>Leerjaar 3 P11</p>	<p>MVT/K/5 Luister- en kijkvaardigheid De kandidaat kan:</p> <ul style="list-style-type: none"> – aangeven welke relevante informatie een tekst bevat, gegeven een bepaalde informatiebehoefte – de hoofdgedachte van een tekst(gedeelte) aangeven – de betekenis van belangrijke elementen van een tekst aangeven – anticiperen op het meest waarschijnlijke vervolg van een gesprek. 	<p>Oefenen in de klas met kijk- en luisterteksten van internet (A1), DELE kijk- en luisterstof, kijk- en luisteroefenmateriaal van cito, kijk- en luistermateriaal van de methode.</p>	<p>Kijk- en luistertoets 90 minuten P01</p>	<p>Ja</p>	<p>8%</p>
<p>Leerjaar 3 P12</p>	<p>MVT/K/7 Schrijfvaardigheid De kandidaat kan:</p> <ul style="list-style-type: none"> – (persoonlijke) gegevens verstrekken – een kort bedankje, groet of goede wensen schriftelijk overbrengen – een briefje schrijven om informatie te vragen of te geven, om verzoeken of voorstellen te doen of daarop te reageren, om gevoelens te uiten en ernaar te 	<p>Oefenen in de klas met opdrachten uit de methode. En oefenen met schrijfvaardigheidsoopdrachten in de klas.</p>	<p>Schriftelijke toets Brief PO2</p>	<p>Ja</p>	<p>8%</p>



	vragen – op eenvoudig niveau briefconventies gebruiken.				
Leerjaar 3 P11 P12	MVT/K/2 Basisvaardigheden MVT/K/6 Gespreksvaardigheid MVT/V/3 Kennis van land en samenleving	Oefenen in en buiten de klas door middel van samenwerkingsopdrachten en presenteren daarvan voor de klas, opzoeken van informatie voor bijvoorbeeld film- en boekverslag. Oefenen met gespreksvaardigheidsopdrachten in de klas. Oefenen in de klas met de onderwerpen zoals beschreven onder MVT/K/6	Werkstuk HD1	Ja	nvt
Leerjaar 3 P11 P12	MVT/K/2 Basisvaardigheden MVT/K/6 Gespreksvaardigheid MVT/V/3 Kennis van land en samenleving	Oefenen in en buiten de klas door middel van samenwerkingsopdrachten en presenteren daarvan voor de klas, opzoeken van informatie voor bijvoorbeeld film- en boekverslag. Oefenen met gespreksvaardigheidsopdrachten in de klas.	Filmverslag HD2	Ja	nvt
Leerjaar 3 P11 P12		Oefenen in en buiten de klas door middel van samenwerkingsopdrachten en presenteren daarvan voor de klas, opzoeken van informatie voor bijvoorbeeld film- en boekverslag. Oefenen met gespreksvaardigheidsopdrachten in de klas.	Boekverslag HD3/SP363	Ja	nvt
Berekening cijfer schoolexamen: $(SE1 \times 8\%) + (SE2 \times 8\%) + (SE3 \times 8\%) + (PO1 \times 8\%) + (PO2 \times 8\%) + (SE4 \times 15\%) + (SE5 \times 15\%) + (SE6 \times 10\%) + (PO3 \times 10\%) + (PO4 \times 10\%) = \text{cijfer SE Spaans}$					